







# 手首から(心臓カテーテル検査・経皮的冠動脈形成術)を受ける患者様へ

様

心臓カテーテル検査・経皮的冠動脈形成術を受けられる方の一般的な経過です。

病状等により異なる事もありますので、参考程度になさってください。





病日	入院日・治療前日	検査前
日時	/	/
治療検査	必要時、採血・レントゲン・心電図を行います。 	検査は( )時頃の予定です。 場所は1号棟1階で行います。
処置	検査前の処置：剃毛 (必要時、腕の毛を剃ります) 	病衣に着替えます。 ズボンは履いたままになります。 ( )時頃、点滴をします。 ( )時頃、麻酔のテープを貼ります。 入れ歯・貴重品をはずします。
食事	夕食より病院からお食事を配ります。 	食事は、(通常どおり・朝食止め・昼食止め)です。 (朝・昼)の薬は( )時頃内服してください。内服後、水は控えてください。 
身の周りのこと	拭く・シャワー・入浴を行います。 	
説明	医師より、検査についての説明があります。 (御家族の方はお待ちください。) 	<御家族の方へ> 検査の30分前までには病棟へお越しください。 検査中は病室・待合室でお待ちください。(病棟を離れる際は、看護師へ声をかけて下さい)

手首から(心臓カテーテル検査・経皮的冠動脈形成術)を受ける患者様へ

様

心臓カテーテル検査・経皮的冠動脈形成術を受けられる方の一般的な経過です。

病状等により異なる事もありますので、参考程度になさってください。

病日	検査後	検査翌日から退院日
日時	/	/
治療検査	<p>医師の指示によって看護師が検温をします。症状があるときはお知らせください。</p> <p>また、出血する可能性がありますので、検査した腕は安静にしてください。</p>	
処置	<p>検査室より戻る際には、手首を圧迫固定されます。指示があるまでは、固定を外さないでください。</p> <p>点滴は、医師の指示によります。</p>	<p>手首の固定は翌日朝、医師が外しに伺います。</p> 
食事	<p>検査後は片手で食べられるように、おにぎり食となっています。</p> <p>水も飲めます。</p> <p>検査後の薬は普段通り内服してください。(看護師から説明します)</p> 	
身の周りのこと	<p>検査後1時間はベッド上で過ごして下さい。その後、2号棟3階の病棟であれば、歩いてもかまいません。</p> <p>必要時、尿量測定をしていただきます。</p> 	
説明	<p>医師より検査の結果について、検査後に説明があります。</p> <p>* 検査の結果で治療が必要となる場合や退院が延期になることもあります。</p> 	<p>・栄養指導を( )時から行います。食事を作る方も一緒にお話を聞いていただきます。</p> <p>・退院時薬剤師からお薬の説明をさせていただきます。</p>