
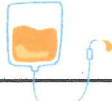






# 鼠径から(心臓カテーテル検査・経皮的冠動脈形成術)を受ける患者様へ

様

心臓カテーテル検査・経皮的冠動脈形成術を受けられる方の一般的な経過です。

病状等により異なる事もありますので、参考程度になさってください。

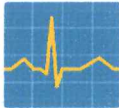




| 病日      | 入院日・治療前日   | 治療前  |
|---------|--|--|
| 日時      | /  | /  |
| 治療検査    | <p>必要時、採血・レントゲン・心電図を行います。</p>                       | <p>治療は( )時頃の予定です。<br/>場所は1号棟1階で行います。<br/>ベッドでの入室になります。</p>                  |
| 処置      | <p>治療前の処置：剃毛<br/>(必要時、足・陰部の毛を剃ります)</p>   | <p>病衣に着替えます。<br/>( )時頃、点滴をします。<br/>( )時頃、お小水の管を入れます。(医師の指示による)<br/>入れ歯・貴重品をはずします。</p>  |
| 食事      | <p>夕食より病院からお食事を配ります。</p>                          | <p>食事は、(通常どおり・朝食止め・昼食止め)です。<br/>(朝・昼)の薬は( )時頃内服してください。内服後、水は控えてください。</p>  |
| 身の周りのこと | <p>拭く・シャワー・入浴を行います。</p>                           |  |
| 説明      | <p>医師より、治療についての説明があります。<br/>(御家族の方はお待ちください。)</p>  | <p>&lt;御家族の方へ&gt;<br/>治療の30分前までには病棟へお越しください。<br/>治療中は病室・待合室でお待ちください。(病棟を離れる際は、看護師へ声をかけて下さい)</p>  |

鼠径から(心臓カテーテル検査・経皮的冠動脈形成術)を受ける患者様へ

様

心臓カテーテル検査・経皮的冠動脈形成術を受けられる方の一般的な経過です。

病状等により異なる事もありますので、参考程度になさってください。

| 病日      | 治療後   | 治療翌日から退院まで  |
|---------|---|---|
| 日時      | /   | /   |
| 治療検査    | <p>医師の指示によって看護師が検温をします。症状があるときはお知らせください。</p> <p>また、出血する可能性がありますので、治療した足は指示があるまで安静にしてください。</p>   |   |
| 処置      | <p>治療後、病室に戻ったら心電図をとります。</p> <p>点滴は、医師の指示によります。</p>   | <p>翌朝の検温後、心電図をとります。</p> <p>足の固定は朝、医師が外しに伺います。</p>  |
| 食事      | <p>治療後はベッドに横になったままで食べられるように、おにぎり食となっています。</p> <p>水も飲めます。</p> <p>検査後の薬は普段通り内服してください。(看護師から説明します)</p>  |   |
| 身の周りのこと | <p>治療後数時間は、ベッドの上で安静になります。針を刺した方の足を動かす事は出来ません。</p> <p>お小水の管が入ってない方は、寝たままで尿器を使用します。</p>                | <p>足の固定が外れたら、歩いてもかまいません。(医師の指示によります。)</p>   |
| 説明      | <p>医師より検査の結果について、検査後に説明があります。</p> <p>* 結果により再度治療が必要となる場合、退院が延期になることもあります。</p>                        | <p>・栄養指導を( )時から行います。食事を作る方も一緒にお話を聴いていただきます。</p> <p>・退院時薬剤師からお薬の説明をさせていただきます。</p>  |