
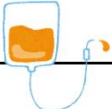






ペースメーカー植え込み術を受ける患者様へ

様

ペースメーカー植え込み術を受けられる方の一般的な経過です。
病状等により異なる事もありますので、参考程度になさってください。

病日	入院日・手術前日	手術前
日時	/	/
治療 検査	<p>必要時、採血・レントゲン・心電図を行います。</p> 	<p>手術は()時頃の予定です。 場所は1号棟1階で行います。</p> 
処置	<p>手術前の処置：剃毛 (胸、足、陰部の毛を剃ります)</p>	<p>病衣に着替えます。 ()時頃、点滴をします。 入れ歯・貴重品をはずします。 ()時頃お小水の管を入れます。(医師の指示による。) 病棟出発時に安定剤を飲みます。</p>
食事	<p>夕食より病院からお食事を配ります。</p> 	<p>食事は、(通常どおり・朝食止め・昼食止め)です。 (朝・昼)の薬は()時頃内服してください。内服後、水は控えてください。</p> 
身の周りのこと	<p>拭く・シャワー・入浴を行います。</p> 	
説明	<p>医師より、手術についての説明があります。 (御家族の方はお待ちください。)</p> <div style="border: 1px solid blue; padding: 5px; display: inline-block;"> <p>準備するもの バスタオル</p> </div> 	<p><御家族の方へ> 手術の30分前までには病棟へお越しください。 手術中は病室・待合室でお待ちください。(病棟を離れる際は、看護師へ声をかけて下さい)</p>

ペースメーカー植え込み術を受ける患者様へ

様

ペースメーカー植え込み術を受けられる方の一般的な経過です。





病状等により異なる事もありますので、参考程度になさってください。

病日	手術当日	術後1日目
日時	/	/
治療 検査	医師の指示によって看護師が検温をします。症状があるときはお知らせください。	採血、レントゲン、ペースメーカーの点検があります。
処置	治療後、病室に戻ったら心電図をとります。 傷が痛むときは、痛み止めを使いますのでお知らせください。 点滴は、医師の指示によります。	朝の検温後、心電図をとります。
食事	検査後は片手で食べられるように、おにぎり食となっています。 水も飲めます。 検査後の薬は普段通り内服してください。(看護師から説明します)	
身の周りのこと	手術後、()時間は寝たままになります。 指示があるまでは、入浴できません。 その後、傷のある方の腕は、なるべく動かさないで下さい。動かせるのは、肩の高さまでです。 ペースメーカーの線がずれてしまうことがあるため、約1ヶ月間は肩の高さ以上は腕を上げることは出来ません。	
説明	医師より検査の結果について、検査後に説明があります。 * 検査の結果で治療が必要となる場合や退院が延期になることもあります。	

ペースメーカー植え込み術を受ける患者様へ

様

ペースメーカー植え込み術を受けられる方の一般的な経過です。
 病状等により異なる事もありますので、参考程度になさってください。

病日	術後2～6日目	術後7日目
日時	/	/
治療 検査		ペースメーカーの点検があります。 
処置	傷が痛むときは、痛み止めを使いますのでお知らせください。 点滴は、医師の指示によります。 	
食事	食事・内服は通常通りです。 	
身の周りのこと	傷のある方の腕は、なるべく動かさないで下さい。動かせるのは、肩の高さまでです。	ペースメーカーの点検後、問題なければ医師の許可で入浴できます。
説明		