











月日	経過	入院(手術前日)	手術前(手術室)	手術後	術後1日目	術後2日目	術後3日目	術後4日目	術後5日目~退院
点滴			<ul style="list-style-type: none"> 点滴をします 	<ul style="list-style-type: none"> 帰室後、点滴、抗生剤を行い、終了となります。 	<ul style="list-style-type: none"> 状況により点滴を行うこともあります。 				
内服	<ul style="list-style-type: none"> 持参薬確認します。 	<ul style="list-style-type: none"> 朝の内服は主治医の指示によります。 	<ul style="list-style-type: none"> 持参薬は継続して飲みます。 痛みがある時は、痛み止めがありますのでお知らせ下さい。 						
食事・補水食	<ul style="list-style-type: none"> 夕食後に補水食(セット)お持ちしますので、指示の時間までに飲んで下さい。 	<ul style="list-style-type: none"> 朝・昼は禁食です。 補水食は 時までに飲んで下さい。(飲めそうに無いときは、早めにお知らせ下さい。) 時以降は禁飲食です。 	<ul style="list-style-type: none"> 帰室4時間後から飲水できます。 夕食、または翌朝から食事ができます。 						
排泄				<ul style="list-style-type: none"> 帰室4時間後からトイレ歩行可能です。 					
清潔	<ul style="list-style-type: none"> シャワー浴、入浴ができます。 制限はありません。 					<ul style="list-style-type: none"> ドレーン挿入中でも濡らさないよう注意すればシャワーは可能です。 ドレーンを抜いた後は、手術部位を泡でよく洗って下さい。 			<ul style="list-style-type: none"> 退院後の入浴は抜糸をするまでは控えて下さい。
処置				<ul style="list-style-type: none"> 帰室時、血圧や体温等を測定、酸素、心電図モニターをつけます。 手術部位を高くして冷やします。 	<ul style="list-style-type: none"> 手術部位(創部)を観察します。 	<ul style="list-style-type: none"> ドレーンを抜きます。(状況により翌日以降になることもあります。) 			<ul style="list-style-type: none"> 軟膏の付け方、購入して頂きたいガーゼ等の説明を行います。 退院後は自己処置をお願いします。 抜糸は、次回外来時に行います。
活動・安静			<ul style="list-style-type: none"> 前開のパジャマに着替えてお着替え下さい。 						